

グラード
Grado
総タイル貼りの家
Panasonic

Exterior


本タイルを贅沢に、
感性豊かなエクステリア。

グレード
Grado
総タイル貼りの家

本物だけが持つ価値と、時を重ねた住まいだけが持つ重厚な味わいを、
次世代に継承していく「総タイル張りの邸宅」。
耐火性・耐候性・耐久性に優れた住まいとして上質な暮らし心地をお届けします。

外壁

凛としたタイルの外壁が、重厚感のある住宅を醸し出します。



LIXIL
INAX

選べるカラー

CELAVIO セラヴィオ

日本の住宅は今、長寿命の家へと変わりはじめています。
これからの住まいに欠かせない、強さと美しさを兼ね備えた
タイル外壁が「セラヴィオ」でもっと身近に。
住まう人の個性やニーズに合った魅力的な住まいを演出します。



ICOT
RYOWA



選べるカラー

アイコト ユニゾン アイコトコーラス アイコトソフィア
ICOT UNIZON Chorus Sophia

「やきもの」ならではの質感と厚さの違いにより生まれる陰影。
昔ながらの湿式タイルの味わいを最新の技術で再現した
高級感漂うハーフポーター。



※グレード完成予想イメージベース

タイル貼りならではの雰囲気溢れる重厚感。

タイルほど世界的に長い歴史の中で使われている建材にはありません。世界の歴史的な建築物には必ず
タイルが使われています。なぜならば、後世に変わらない姿を残す為には最適な意匠建材だからです。

DANTO ダントー



選べるカラー



玄関ドア YKKap

新動玄関ドア プレナート
Venato D30

YKK
AP



住まいにとって、玄関ドアはとても重要な存在。
外観を美しく彩り、家族には便利で心地よく、
そして高い防犯性能を有していること。
さらに防犯やプライバシーに配慮した住宅に合う
シンプルなデザイン性も追求しました。
次世代ドアキーシステム スマートコントロールキー
リモコン・カード・シール全てで施解錠可能
リモコンを持っていれば、ハンドルのボタンを
押すだけで、上下2つのカギを一度に開け閉
め。離れたところからリモコン操作もできます。
また、ICチップを内蔵したカード/シールを読
み取り部に近づけても施解錠できます。

選べるカラー&デザイン



※電気式になります。

破風・雨樋

三菱ケミカル M-TEC軒先システム


M-TEC 軒先システムは雨どい、鼻隠し、破風で
構成されるシステムです。3つを同時にご使用い
ただくことで建物との一体感がある外観を実現し
ます。シンプルなデザインにより屋根と外壁に調
和し、建物のシルエットを美しくまとめます。

POINT
1 建物のシルエットを美しくまとめます
吊り具を隠したシンプルな外観
鼻隠しが軒先と雨どいの一体感を演出します。



一般的な構成 M-TEC軒先システム

POINT
2 ヒシメタルを使用
高耐候性処方塩ビフィルムを鋼板に
積層した素材



サッシ YKKap

YKK
AP

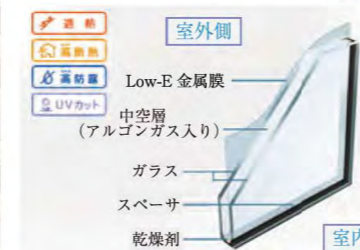
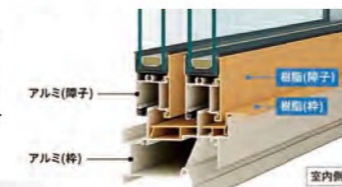
窓の「あったらいいな」をカタチに。

冬には室内の暖かさを逃さず、夏には屋外の熱を遮り涼しさをしっかりキープします。
窓の外観と内観の色を選ぶことで、お気に入りのデザインやインテリアスタイルを
コーディネートできます。

毎日のこちよい暮らしは、窓の断熱から **アルミ樹脂複合層**

優れた断熱性能

窓の室内側に、防露性に優れた「樹脂」のメリ
ットをプラスしたことにより高い断熱性能を
実現。窓周辺を外気の影響から守り、不快な
結露の発生を減らして、健やかな室内環境を
保ちます。



複層ガラスの室内側ガラスをLow-E
金属膜でコーティング。断熱性を高め
ています。アルゴンガス入りで、さらに断
熱性アップ。

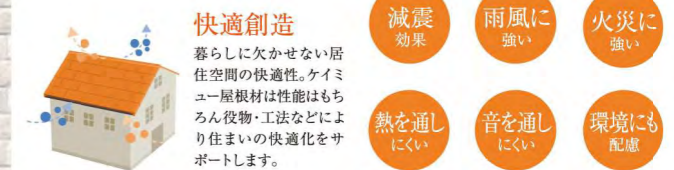
屋根材 KMEW コロニアル遮熱ガラス

KMEW

屋根で住まいをクールダウン。省エネ効果も。

長持ちする美しさで、住まいにプラスαの価値をもたらす屋根材。

建物を輝かせることはもちろん、ご家族の笑顔も輝かせる存在であるために。



選べるカラー



※掲載の写真はイメージです。※写真と実際の仕様とは若干異なります。※各仕様は都合により予告なく変更することがあります。また、建築段階でやむを得ず設置できなくなる場合もございますので、あらかじめご了承ください。

Interior

家にいることが、
極上の幸せになる。

真・価値建材
VERITIS
ベリテイス
Panasonic

ナチュラルな木の風合いが美しい床フローリングやリビングドア、

収納等を自由にカラーセレクト。

お好みの色調でコーディネートされた居心地のよい空間が生まれます。

グレード
Grado
総タイル貼りの家

床材 Panasonic

木の質感にこだわった、厳選された床材。

それは、木の良さを知り、木を愛してやまない、
日本人に向けたパナソニックの新提案。
さらには、光、風、自然のゆらぎ、奥行きまでも、
暮らしのなかへ取り入れていく。



選べるカラー



汚れや傷に強く、
お手入れ簡単で美しさが長持ち。



キャスターのへこみ傷がつきにくい。
1点に集中的に力が加わると、床にへこみ傷がつくことが
あります。キャスター付きの椅子や家具を使うときは、
基材の硬度を高めた床材をお選びください。



椅子の引きずりなどによる、傷がつきにくい。
緻密で、平滑な塗膜をもつ塗装仕上げは、すり傷
がつきにくく、光沢感が長持ちします。



食べこぼしやらくがきなどの汚れがつきにくい。
汚れが染み込みにくく、拭き取りやすい床材で
す。油汚れや食べこぼしなどのお掃除の手間も
軽減されます。

※床の色は全ての階同色になります。

内装ドア Panasonic

光を毎日の暮らしの中へ。

開放感あふれるリビングハイドア。



毎日のお手入れがラクラクです。

汚れが気にならちなドアのハンドルまわりもベリテイスなら大丈夫。
手アカや子どもの落書きも洗剤を含ませた布で拭き取れば、元通りキイになります。



選べるカラー&デザイン



玄関収納 Panasonic

玄関に置いていたモノが収納できて、空間がすっきり。

選べるカラー



玄関の限られたスペースでも
広い収納量を確保。

外で使うものがさっと出し入れできま
す。土間続きだから、毎日のお掃除も
ラクに行えます。




壁面にびっさり
納まります。



使いやすさや安全性にも
細かく配慮しています。




振動時：地震で揺れると、フックが作動
し、開こうとする扉をロックします。(扉を
押すとロックが解除されます。)天袋扉
はユニット下面より約20mm伸びていま
す。通常時：ロック機構は作動しません
ので開閉は自由にできます。



靴を見て選びやすく、取り出しやすい斜
め設置が可能。棚位置は30mmピッチ
で調整可能。棚板は、取り外して水洗
いできる樹脂製。

収納 Panasonic

住まいをもっとキレイに。



2枚折れ戸をスライドさせて開閉。
フルオープンで、収納物の出し入れも簡単にできます。



2枚の扉を手前に開いて
全開口になる開き扉。

階段下等や踊り場の壁面を
収納スペースとして有効活用
できます。また、壁収納にも対
応しています。引戸は折れ
戸・開き扉のように扉が手前
に出ないので、荷物を手前に
置いたまま開閉できます。

選べるカラー



※掲載の写真はイメージです。※写真と実際の仕様とは若干異なります。※各仕様は都合により予告なく変更することがあります。また、建築段階でやむを得ず設置できなくなる場合もございますので、あらかじめご了承ください。

Utility

日々のなかで常に使いやすいものを。
ゆとり生まれる水回り仕様。

グラード
Grado
総タイル貼りの家

家事を楽しむキッチンや、心から癒されるバスルーム、
使い勝手のよい洗面化粧台など、
機能性とデザイン性を兼ね備えた設備が日々の暮らしを彩ります。

システムキッチン Panasonic

Panasonic

料理をもっとラクに、もっと楽しく。



パナソニック キッチン
Lacucina
ラグジーナ

選べる扉カラー
全 **33** 色

日本の暮らしを見つめ続けてきたパナソニックが
キッチンで一番大切な「料理しやすさ」を考え抜いてつくりました。



食洗用洗剤などの置き場を確保。
包丁、まな板、調理器具を使いやすい位置に収納できます。

適材適所に収納できるから使いやすい。
手の届きやすい範囲によく使うモノを置くなど、収納するモノの
使用頻度や、使う場所から、最適な収納場所を考えました。
だから、使いやすく、いつもきれいに片づきます。



ホーロートップ



蛇口一体型浄水器



レンジフード



スキマレスシンク(ステンレスMタイプ)



人造大理石カウンター(YW)

洗面化粧台 Panasonic

空間にも暮らしにも、ジャストフィットする洗面化粧台。



3面鏡LED照明

大きめ家電もしましやすい構造です。
洗面台ですぐに使いたい家電製品をすっきり納めます。
内部にコンセントを設置することで、充電しながら収納できます。

洗面ドレッシング
Cline
[シーライン]

選べる
扉カラー



鏡の表面に、吸水性・親水性のある膜をコーティング。一部分しか効果のなかった従来品に対し、全面がもろりにくいため、お風呂上がりもくもりなく、快適です。電気代もかからないので経済的です。



エコカチット水栓
マルチシングルレバー洗面



縦目・隙間のないカウンター

システムバス Panasonic

Panasonic

Panasonic

大切にしたいのは、癒し・寛ぎの時間。



パナソニック バスルーム
Oflora
オフローラ

オールパネル仕様または
アクセントパネル仕様から
お選び頂けます。

身体と心をほぐして疲れを取り、美しく。
そんな時間をゆつくりと楽しむために必要なのが、居心地です。
それは、素材や光、機能性に支えられています。
パナソニックならではの特別なしつらえを、あなたの毎日へ。



アーチ浴槽
肩までしっかりお湯につかって、
足を伸ばしやすい浴槽です。



エスライン浴槽
足もと側のベンチで、半身浴や親子
での入浴も楽しめます。




フッ素配合新素材
アクアマール人造大理石浴槽



スゴピカ水栓(ラウンド)(ホワイト)



W水流シャワー+シルバーホース



スミピカフロア(単色)



オートルーバー暖房換気乾燥機



サークルLED照明

トイレ TOTO

いつも使うものだからシンプルに、機能的なものを。



ウォシュレット(1F・2F)



ウォシュレットリモコン

すき間汚れも見逃さない
便器とウォシュレットのすき間汚れをふき取れる
「お掃除リフト」ニオイの元になる汚れを残しません。



お掃除リフト



セフィオンテクト



スコフチ



プレミスト



タオルリング

※掲載の写真はイメージです。※写真と実際の仕様とは若干異なります。※各仕様は都合により予告なく変更することがあります。また、建築段階でやむを得ず設置できなくなる場合もございますので、あらかじめご了承ください。